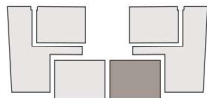


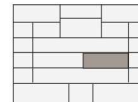
VISTA PLANTA 2



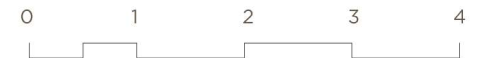
VIVIENDA 9

<b>Sup. Construida + terraza</b>		<b>57,04 m<sup>2</sup></b>	<b>Sup. Cons. + comunes</b>		<b>83,81 m<sup>2</sup></b>
B1	Baño 1	4,92 m <sup>2</sup>			
CEC	Cocina-Entrada-Comedor	25,75 m <sup>2</sup>			
H1	Habitación 1	9,98 m <sup>2</sup>			
L	Lavandería	2,34 m <sup>2</sup>			

VISTA ALZADO



ESCALA Y ORIENTACIÓN



El presente documento es provisional y puede estar sujeto a modificaciones derivadas del proyecto de edificación debidamente visado. El mobiliario es meramente orientativo. Documento no contractual.